

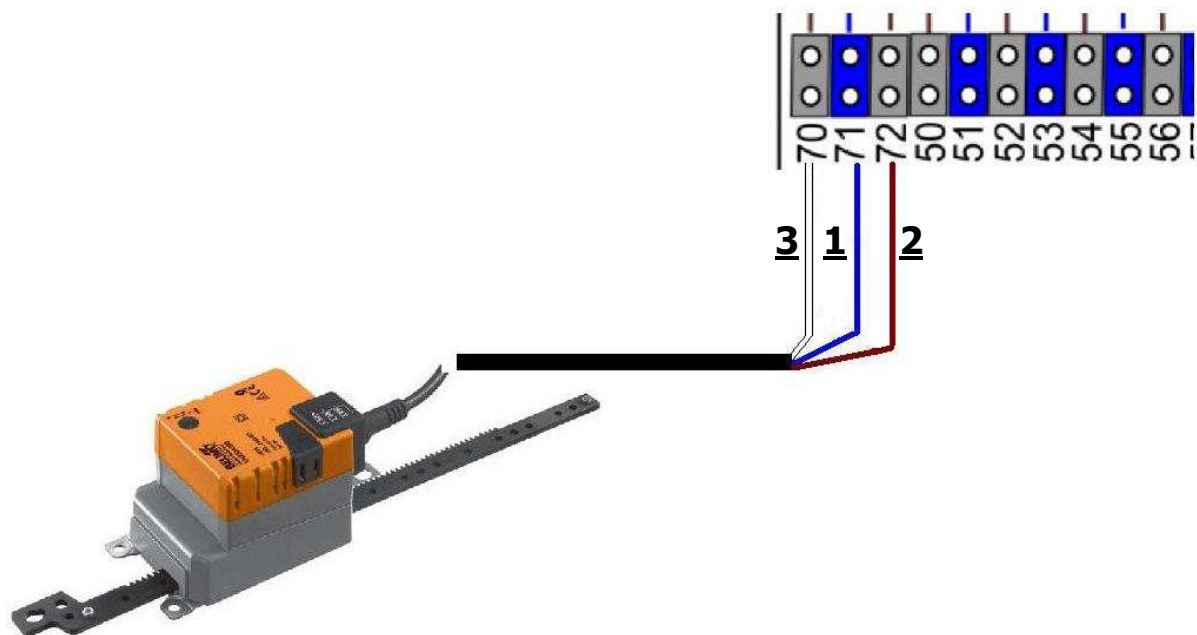


## Instrukcja podłączenia siłownika Belimo w szafach sterujących ZAB-07 REWERS RR oraz ZAB-12 RR.

### Manual connection the Belimo actuator to the ZAB-07 REWERS RR oraz ZAB-12 RR cabinet control.

zaciski ZAB-... ZAB-... terminals	Przewody Belimo Belimo wires	Funkcja / max. obciążenie [A]	Function /max. load [A]
70 L1 (OFF)	<u>3</u> (biały/white)	Ruchomy ruszt (Belimo) [2,6A] ust. przeł. Belimo: 	Moving grate (Belimo) [2,6A] setting Belimo switch: 
71 N	<u>1</u> (niebieski/blue)		
72 L1 (ON)	<u>2</u> (brązowy/brown)		





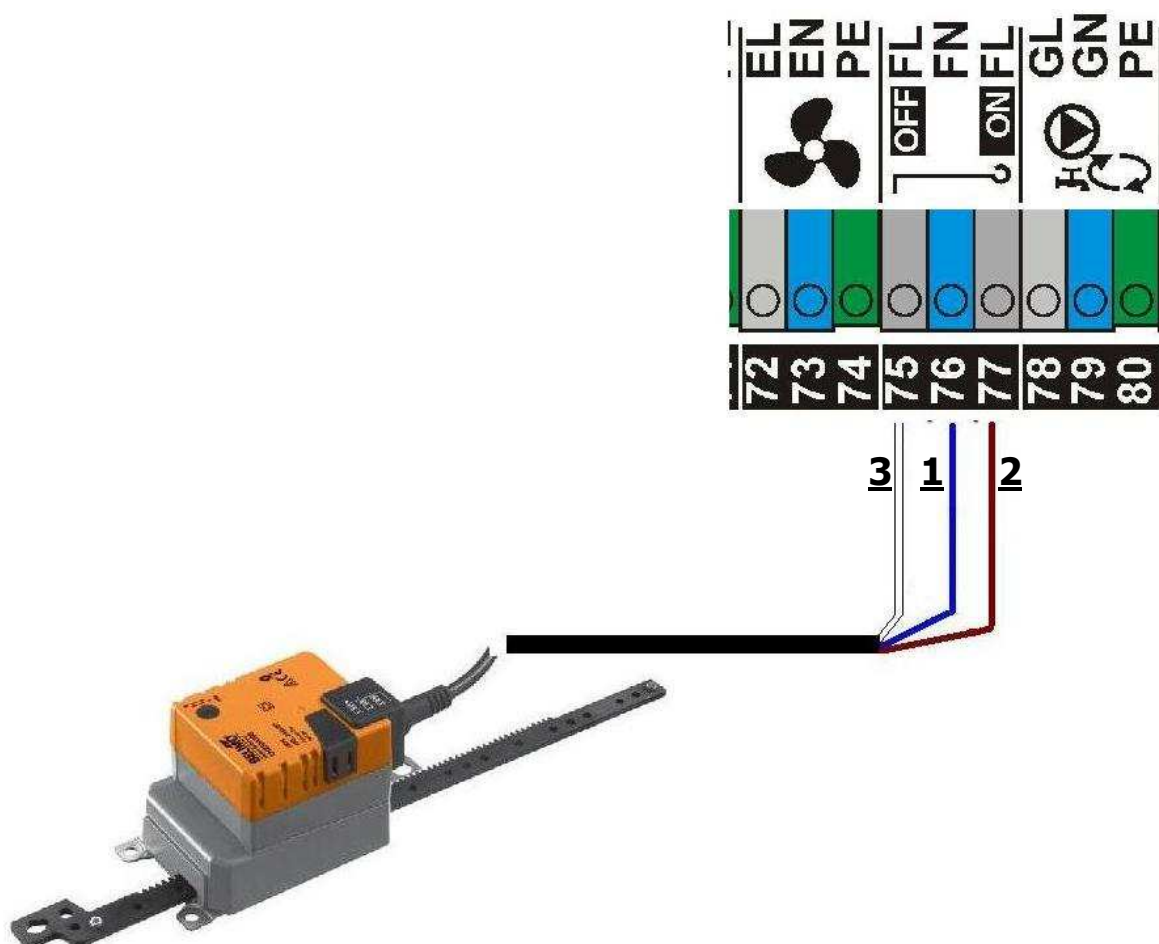
Rys. 1. Schemat podłączenia siłownika Belimo do szafy sterującej ZAB-07 REWERS RR oraz ZAB-12 RR.

Wiring diagram Belimo actuator to the ZAB-07 REWERS RR and ZAB-12 RR control cabinet.

## Instrukcja podłączenia siłownika Belimo do szafy sterującej ZAB-14

### Manual connection the Belimo actuator to the ZAB-14 cabinet control.



zaciski ZAB-... ZAB-... terminals	Przewody Belimo Belimo wires	Funkcja / max. obciążenie [A]	Function /max. load [A]
70 L1 (OFF)	<u>3</u> (biały/white)	Ruchomy ruszt (Belimo) [2,6A] ust. przeł. Belimo:	Moving grate (Belimo) [2,6A] setting Belimo switch:
71 N	<u>1</u> (niebieski/blue)		
72 L1 (ON)	<u>2</u> (brązowy/brown)		

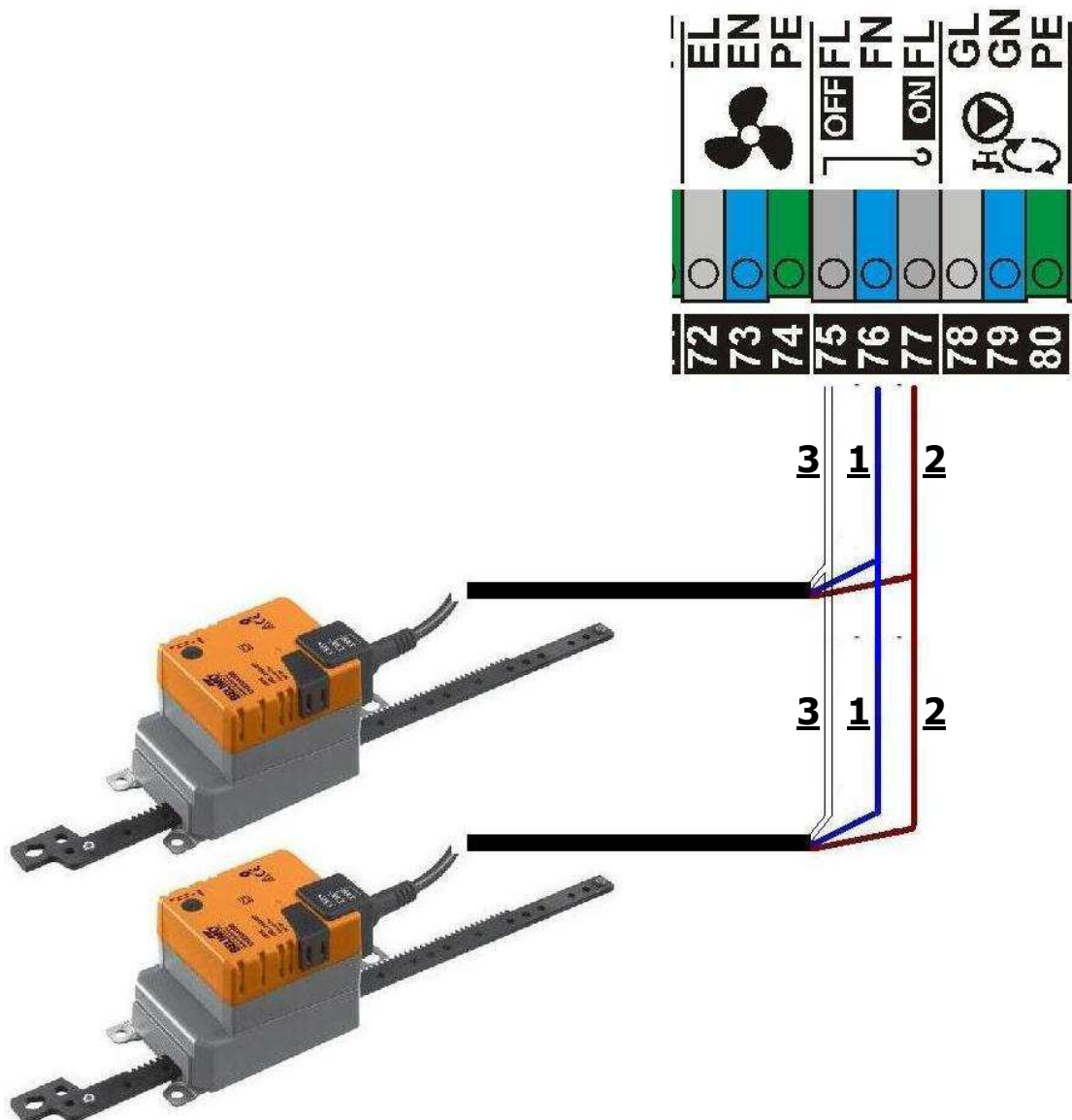


Rys. 2. Schemat podłączenia siłownika Belimo do szafy sterującej ZAB-14.  
Wiring diagram Belimo actuator to the ZAB-14 control cabinet.

## Instrukcja podłączenia siłowników Belimo do szafy sterującej ZAB-14 (GZ180R, GZ240R)

### Manual connection the Belimo actuator to the ZAB-14 cabinet control (GZ180R, GZ240R).

zaciski ZAB-... ZAB-... terminals	Przewody Belimo Belimo wires	Funkcja / max. obciążenie [A]	Function /max. load [A]
70 L1 (OFF)	<u>3</u> (biały/white)	Ruchomy ruszt (Belimo) [2,6A] ust. przeł. Belimo:	Moving grate (Belimo) [2,6A] setting Belimo switch:
71 N	<u>1</u> (niebieski/blue)		
72 L1 (ON)	<u>2</u> (brązowy/brown)		



Rys. 3. Schemat podłączenia siłownika Belimo do szafy sterującej ZAB-14 (GZ180R, GZ240R).  
Wiring diagram Belimo actuator to the ZAB-14 control cabinet (GZ180R, GZ240R).